



# Observatoire du BÂTIMENT

De votre Organisme de Gestion Agréé

4<sup>e</sup> trimestre 2024

MAÇONNERIE - COUVERTURE - ÉLECTRICITÉ - PLOMBERIE - MENUISERIE - CARRELAGE - PLÂTRERIE - PEINTURE

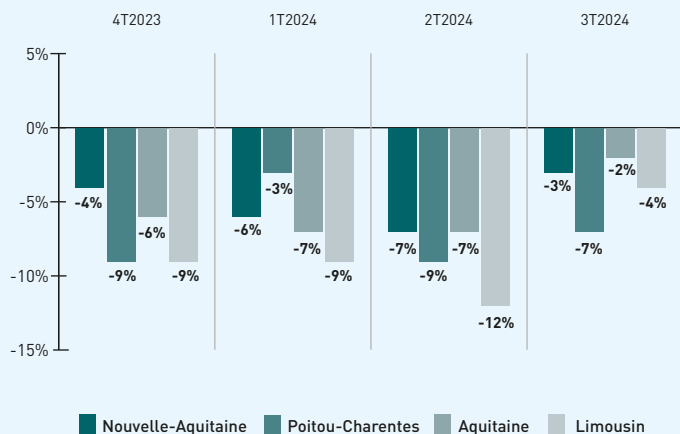
## CHIFFRES CLÉS EN NOUVELLE-AQUITAINE

➔ **Le niveau d'activité en baisse au 3<sup>e</sup> trimestre 2024**

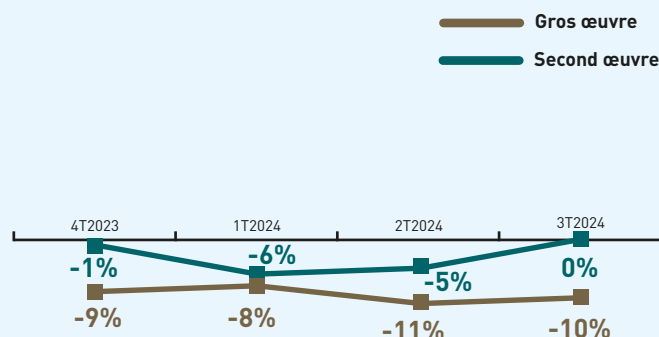
Indice d'activité de l'artisanat du bâtiment : **-3,37%**

### Évolution du chiffre d'affaires réalisé<sup>(1)</sup>

Évolution du chiffre d'affaires glissant par ancienne région



### Évolution de l'activité Gros œuvre / Second œuvre



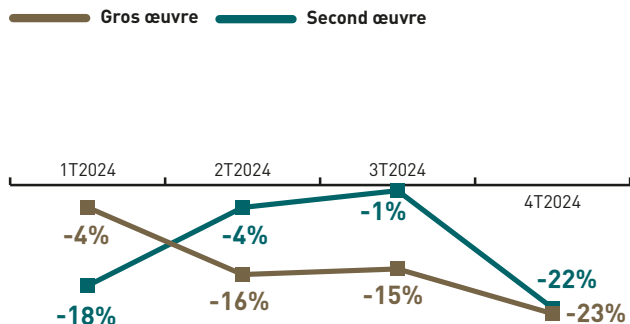
### Évolution du chiffre d'affaires réalisé par secteur au cours du 3<sup>e</sup> trimestre 2024

Secteur	Carrelage	Couverture	Électricité	Maçonnerie	Menuiserie	Peinture	Plâtrerie	PloMBERIE
Evolution	10,81%	-13,92%	-1,14%	-7,38%	6,59%	-4,48%	3,85%	-7,83%


## ➔ VISION DE L'ÉVOLUTION ÉCONOMIQUE

Une vision principalement pessimiste des chefs d'entreprise quant à l'avenir de leur secteur.

Évolution de la vision économique par le chef d'entreprise (Solde entre panélistes optimistes et pessimistes)

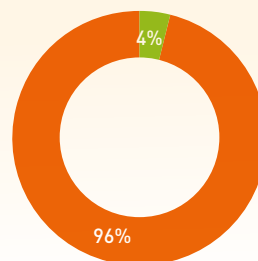


### Quelles sont les principales difficultés rencontrées par votre entreprise ?



### Envisagez-vous de réaliser des investissements dans les 6 prochains mois ?

Oui Non



<sup>(1)</sup> Évolution de l'activité, par rapport au même trimestre que l'année précédente, Basée sur les déclarations de TVA d'un panel de 2414 entreprises du bâtiment. Sources : CECOGEB, CEGAL et CEGECOBIA.

# MAÇONNERIE

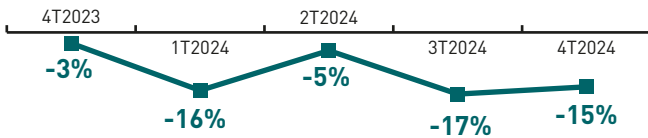
## → Une activité économique stable

### → VISION DE L'ÉVOLUTION ÉCONOMIQUE

Des chefs d'entreprise indécis sur l'avenir du secteur.

Évolution de la vision économique par le chef d'entreprise (Solde entre panélistes optimistes et pessimistes)

En Aquitaine

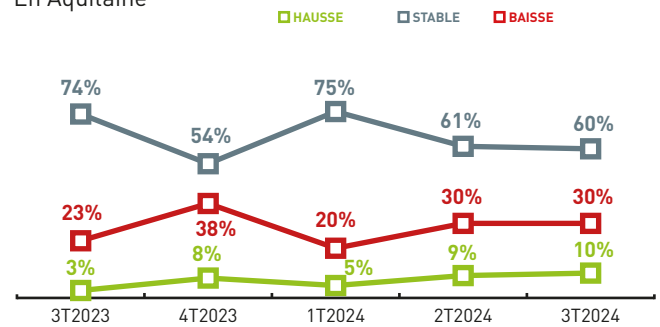


### → ACTIVITÉ ÉCONOMIQUE (3T2023 / 3T2024)

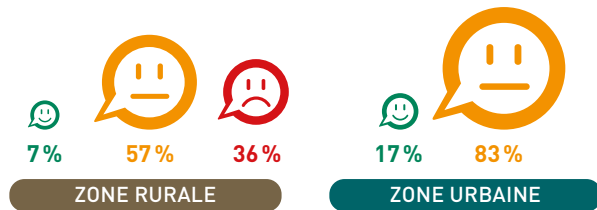
Maintien de la stabilité du volume d'activité pour le secteur.

Évolution du chiffre d'affaires du secteur

En Aquitaine



Le moral des entrepreneurs par zone



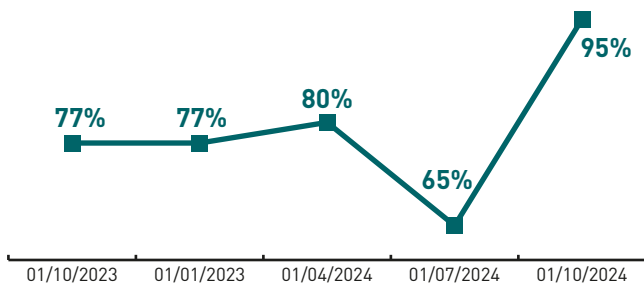
Carnet de commandes par département



### → TRÉSORERIE

Des niveaux de trésorerie en augmentation.

% d'entreprises déclarant une trésorerie positive

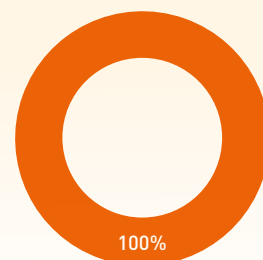


Quelles sont les principales difficultés rencontrées par votre entreprise ?



Envisagez-vous de réaliser des investissements dans les 6 prochains mois ?

Oui Non



# COUVERTURE

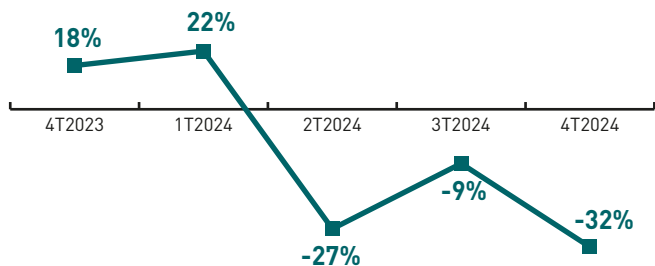
## ➔ Une situation économique qui reste stable

### ➔ VISION DE L'ÉVOLUTION ÉCONOMIQUE


**Des chefs d'entreprise pessimistes quant à l'avenir de leur secteur.**

Évolution de la vision économique par le chef d'entreprise (Solde entre panélistes optimistes et pessimistes)

En Aquitaine



Le moral des entrepreneurs par zone

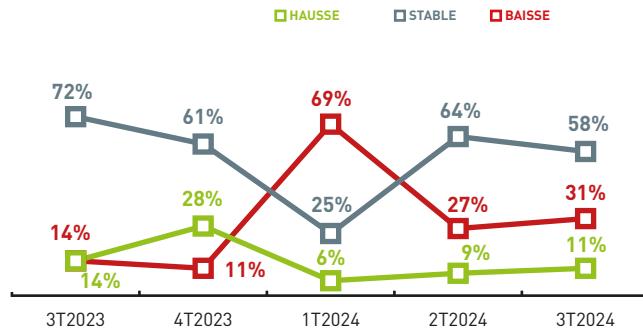


### ➔ ACTIVITÉ ÉCONOMIQUE (3T2023 / 3T2024)

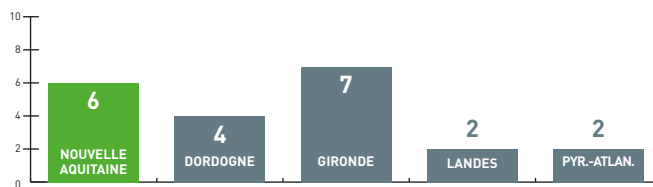
**Un volume d'activité majoritairement stable.**

Évolution du chiffre d'affaires du secteur

En Aquitaine



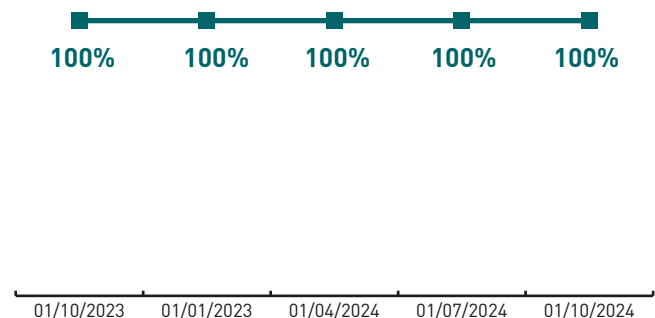
Carnet de commandes par département



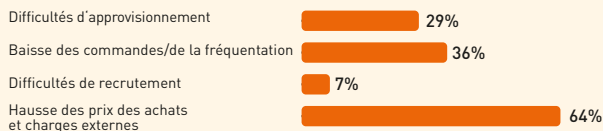
### ➔ TRÉSORERIE

**Stabilité de l'indicateur.**

% d'entreprises déclarant une trésorerie positive

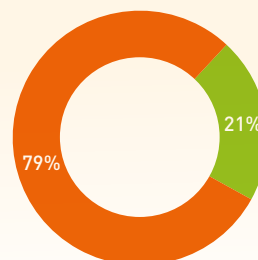


**Quelles sont les principales difficultés rencontrées par votre entreprise ?**



**Envisagez-vous de réaliser des investissements dans les 6 prochains mois ?**

Oui Non



# ÉLECTRICITÉ

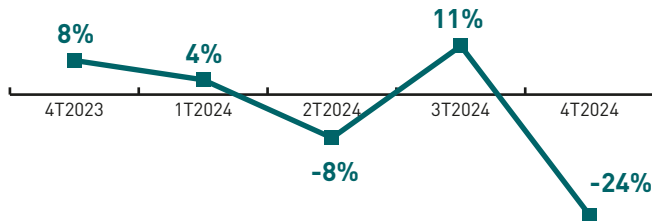
## → Une situation économique stable

### → VISION DE L'ÉVOLUTION ÉCONOMIQUE

#### Des chefs d'entreprise pessimistes.

Évolution de la vision économique par le chef d'entreprise (Solde entre panélistes optimistes et pessimistes)

En Aquitaine

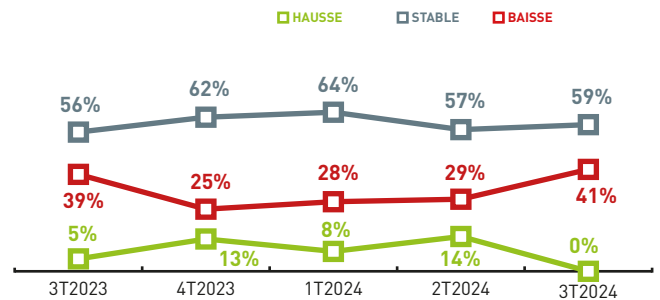


### → ACTIVITÉ ÉCONOMIQUE (3T2023 / 3T2024)


#### Un volume d'activité principalement stable.

Évolution du chiffre d'affaires du secteur

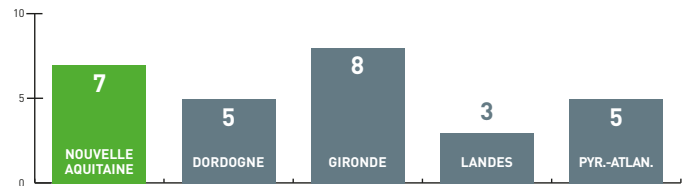
En Aquitaine



### Le moral des entrepreneurs par zone



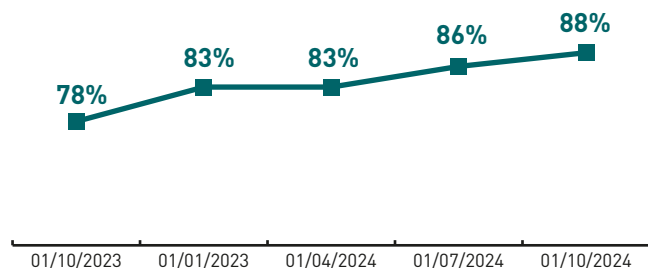
### Carnet de commandes par département



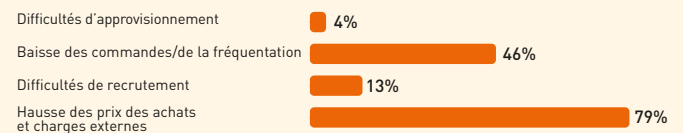
### → TRÉSORERIE

#### Augmentation du niveau de trésorerie des entreprises.

% d'entreprises déclarant une trésorerie positive

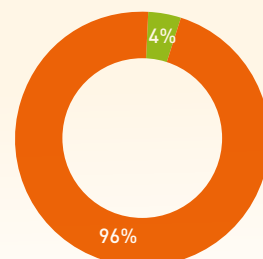


### Quelles sont les principales difficultés rencontrées par votre entreprise ?



### Envisagez-vous de réaliser des investissements dans les 6 prochains mois ?

Oui Non



# PLOMBERIE

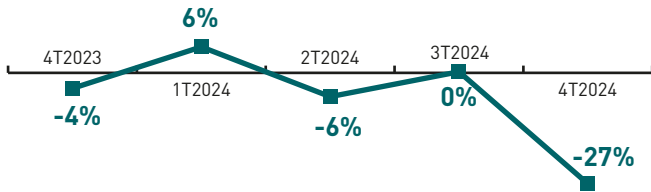
## Une situation économique qui se dégrade

### VISION DE L'ÉVOLUTION ÉCONOMIQUE

**Des chefs d'entreprise pessimistes ce trimestre.**

Évolution de la vision économique par le chef d'entreprise  
(Solde entre panélistes optimistes et pessimistes)

En Aquitaine

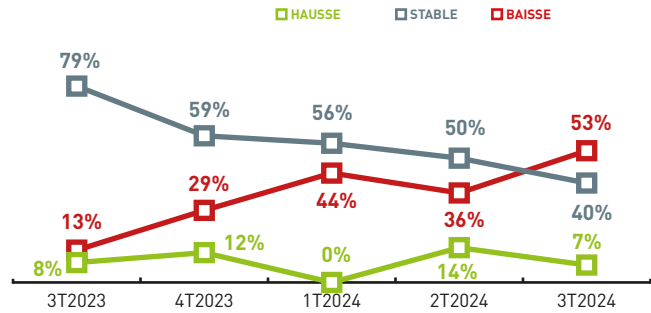


### ACTIVITÉ ÉCONOMIQUE (3T2023 / 3T2024)


**Un volume d'activité en baisse.**

Évolution du chiffre d'affaires du secteur

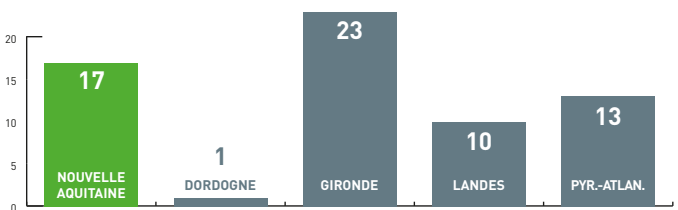
En Aquitaine



### Le moral des entrepreneurs par zone



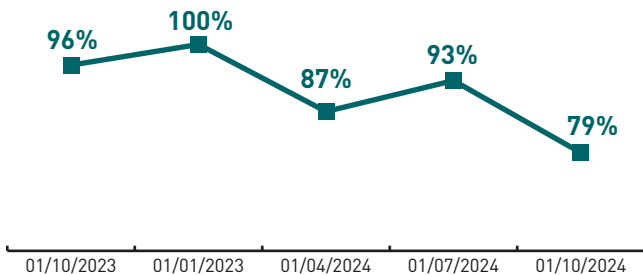
### Carnet de commandes par département



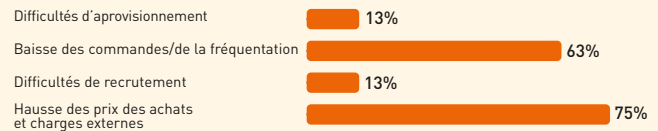
### TRÉSORERIE

**Des niveaux de trésorerie majoritairement positifs.**

% d'entreprises déclarant une trésorerie positive

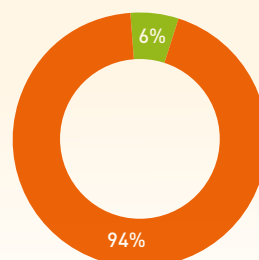


### Quelles sont les principales difficultés rencontrées par votre entreprise ?



### Envisagez-vous de réaliser des investissements dans les 6 prochains mois ?

— Oui — Non



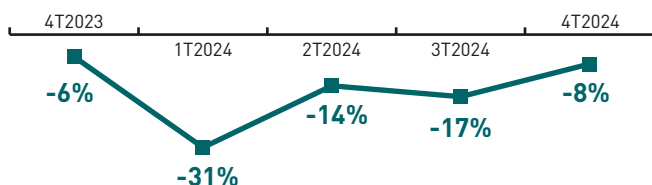
# MENUISERIE

## → Une situation économique qui se stabilise

### ⇒ VISION DE L'ÉVOLUTION ÉCONOMIQUE

Des chefs d'entreprise de moins en moins pessimistes sur leur secteur.

Évolution de la vision économique par le chef d'entreprise (Solde entre panélistes optimistes et pessimistes)

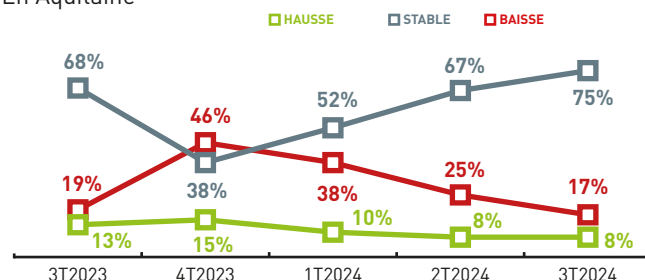


### ⇒ ACTIVITÉ ÉCONOMIQUE (3T2023 / 3T2024)

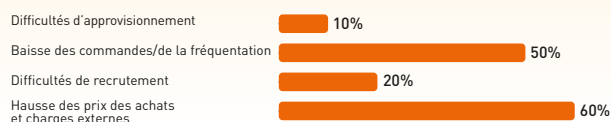
Un chiffre d'affaires stable ce trimestre.

Évolution du chiffre d'affaires du secteur

En Aquitaine

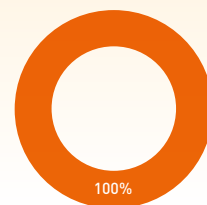


Quelles sont les principales difficultés rencontrées par votre entreprise ?



Envisagez-vous de réaliser des investissements dans les 6 prochains mois ?

Oui  
Non



# CARRELAGE

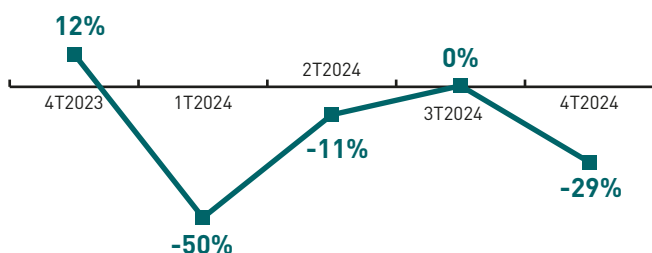
## ↘ Situation économique qui se dégrade

### ⇒ VISION DE L'ÉVOLUTION ÉCONOMIQUE

Les chefs d'entreprise pessimistes pour l'avenir de leur secteur.

Évolution de la vision économique par le chef d'entreprise (Solde entre panélistes optimistes et pessimistes)

En Aquitaine

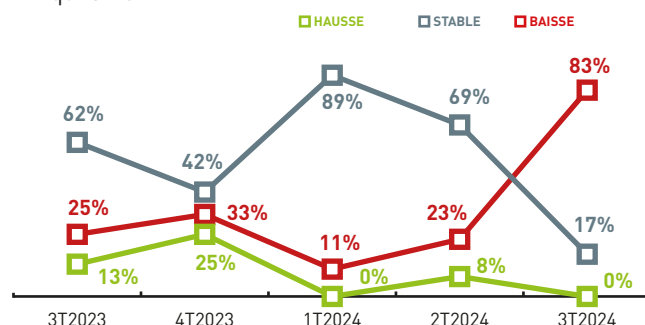


### ⇒ ACTIVITÉ ÉCONOMIQUE (3T2023 / 3T2024)


Baisse du volume d'activité dégagé par le secteur.

Évolution du chiffre d'affaires du secteur

En Aquitaine

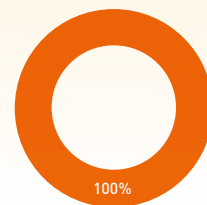


Quelles sont les principales difficultés rencontrées par votre entreprise ?



Envisagez-vous de réaliser des investissements dans les 6 prochains mois ?

Oui  
Non





# PLÂTRERIE

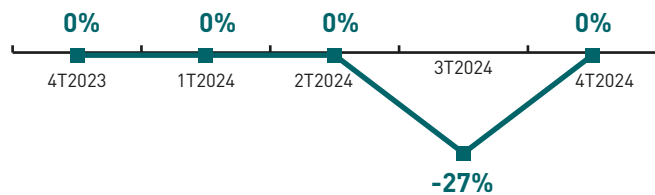
## → Une situation économique qui se stabilise

### ⇒ VISION DE L'ÉVOLUTION ÉCONOMIQUE

Une vision des chefs d'entreprise neutre quant à l'avenir économique de leur secteur.

Évolution de la vision économique par le chef d'entreprise (Solde entre panélistes optimistes et pessimistes)

En Aquitaine

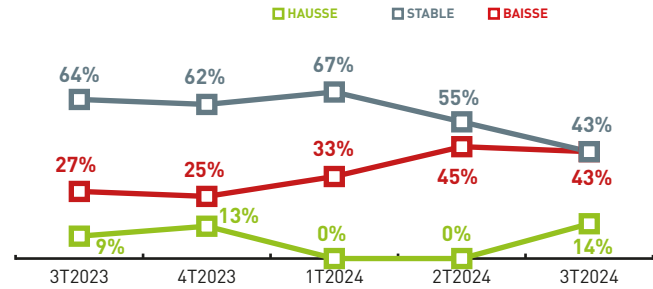


### ⇒ ACTIVITÉ ÉCONOMIQUE (3T2023 / 3T2024)

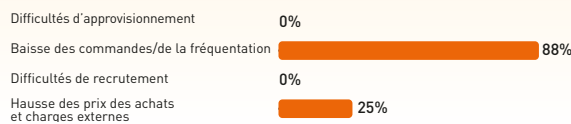
Un volume d'activité stable.

Évolution du chiffre d'affaires du secteur

En Aquitaine

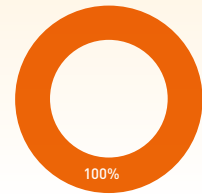


### Quelles sont les principales difficultés rencontrées par votre entreprise ?



### Envisagez-vous de réaliser des investissements dans les 6 prochains mois ?

■ Oui  
■ Non



# PEINTURE

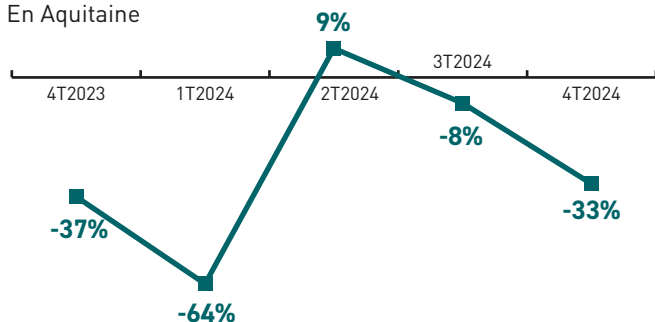
## → Une situation économique stable

### ⇒ VISION DE L'ÉVOLUTION ÉCONOMIQUE

Des chefs d'entreprise majoritairement pessimistes sur l'avenir de leur secteur.

Évolution de la vision économique par le chef d'entreprise (Solde entre panélistes optimistes et pessimistes)

En Aquitaine

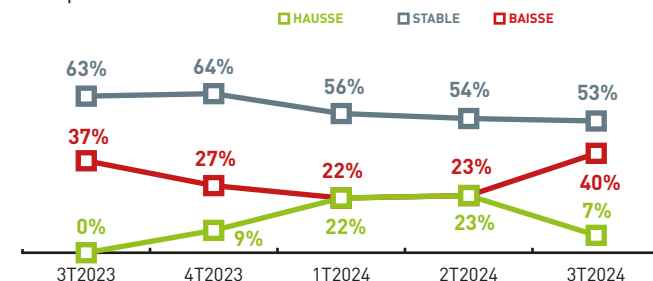


### ⇒ ACTIVITÉ ÉCONOMIQUE (3T2023 / 3T2024)

Volume d'activité stable.

Évolution du chiffre d'affaires du secteur

En Aquitaine

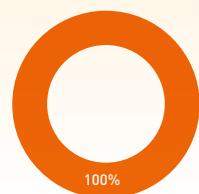


### Quelles sont les principales difficultés rencontrées par votre entreprise ?



### Envisagez-vous de réaliser des investissements dans les 6 prochains mois ?

■ Oui  
■ Non



# CHIFFRES & TENDANCES DU BÂTIMENT EN NOUVELLE-AQUITAINE

## Des performances économiques qui perdent en intensité pour les professionnels du secteur.

En 2023, le niveau d'activité des entreprises se stabilise. Le Chiffre d'affaires a progressé en moyenne de 0,2% (-3,5 points par rapport à 2022). La structure financière des entreprises du secteur est solide. Le pourcentage d'entreprises ayant une trésorerie négative a diminué de 0,4 point, atteignant 11,2%. Les charges externes des entreprises du secteur du bâtiment augmentent, notamment à cause de l'évolution des prix de l'énergie.

## > ÉTAT DES LIEUX PAR MÉTIER



### > Carrelage-Recouvrement de sols

Un niveau d'activité en baisse pour les entreprises de la profession.

Le chiffre d'affaires de la profession est en baisse de 2,2%. Les TPE de la profession affichent une structure financière équilibrée.



### > Couverture-Charpente

Une évolution positive pour la profession en 2023.

La croissance du volume d'activité est de 2,4% en 2023. La structure financière des TPE est solide.



### > Électricité

Une profession qui enregistre une croissance de son niveau d'activité.

Le volume d'activité de la profession est en hausse de 2,1%. La structure financière des TPE de la profession est équilibrée.



### > Maçonnerie générale

Un niveau d'activité en baisse.

La profession enregistre une baisse de son niveau d'activité de 1,5% en 2023. La structure financière des entreprises de la profession reste solide.

### > Menuiserie

Une profession qui ralentit sa progression.

Le chiffre d'affaires de la profession est stable. Les TPE affichent une santé financière équilibrée.



### > Peinture

La profession enregistre un niveau d'activité stable en 2023.

La profession enregistre une baisse de niveau d'activité de 0,9%. La structure financière des TPE est équilibrée.



### > Plâtrerie-staff-Décoration

La croissance de l'activité se poursuit.

Le chiffre d'affaires de la profession augmente de 2,7% en 2023. La structure financière des TPE est équilibrée.



### > Plomberie-Chauffage-Sanitaire

Une profession qui poursuit sa croissance.

L'activité commerciale est en hausse de 1,7% par rapport à l'année précédente. La structure financière des entreprises est solide.



## Le Baromètre « Tendance » de la TPE

- 3 > **Plein essor** : ratios économiques et financiers exceptionnels.
- 2 > **Croissance** : résultats supérieurs à la moyenne.
- 1 > **Progression** : performances à la hausse.
- 0 > **Stabilité** : indicateurs comparables à ceux de l'année précédente.
- 1 > **Ralentissement** : relative dégradation des indicateurs.
- 2 > **Dégradation** : très forte baisse des performances.
- 3 > **Dépression** : performances insuffisantes.

## Le Baromètre « Santé » de la TPE

- A > **Excellent** : pérennité assurée à moyen terme.
- B > **Solide** : bonne tenue des ratios économiques et financiers.
- C > **Équilibré** : pas de difficultés particulières.
- D > **Fragile** : risque de défaillance à moyen/long terme.
- E > **En difficulté** : équilibre rompu compromettant la pérennité à court terme.

Source : Regards sur la TPE : retrouvez toutes les activités et l'intégralité des études sur le site [www.regards-tpé.fr](http://www.regards-tpé.fr)

## Organismes de gestion ayant participé ce trimestre à la collecte des informations



**OMEGA<sup>2</sup>** (Pyrénées-Atlantiques - Landes)  
• 49 avenue Trespoey  
CS19137 - 64052 Pau Cedex 9  
Tél. 05 58 30 85 60  
• 50 rue Denis Papin - BP 7  
40991 Saint-Paul-lès-Dax Cedex  
Mail : [contact@omega2.fr](mailto:contact@omega2.fr)  
Site : [www.omega2.fr](http://www.omega2.fr)



**CEGAL** (Gironde)  
66 rue Jules FAVRE  
33500 Libourne  
Tél. 05 57 51 99 61  
Mail : [cegal33@wanadoo.fr](mailto:cegal33@wanadoo.fr)  
Site : [www.cegal.info](http://www.cegal.info)



**CECOGEB** (Gironde)  
21 rue Esmangard - CS 62036  
33088 Bordeaux Cedex  
Tél. 05 57 14 27 10  
Mail : [infos@cecogeb.fr](mailto:infos@cecogeb.fr)  
Site : [www.cecogeb.com](http://www.cecogeb.com)



**CEGECOPA** (Pyrénées-Atlantiques)  
10 allée des Bois de Florence  
CS 20334 - 64603 Anglet Cedex  
Tél. 05 59 03 25 25  
Mail : [contact@cegecoba.com](mailto:contact@cegecoba.com)  
Site : [www.cegecoba.com](http://www.cegecoba.com)